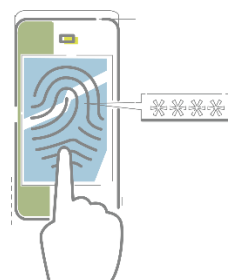
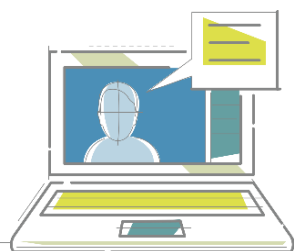


Cryptshare Handleiding

Veilig gegevens delen met Blue Sky Group

Voor externe relaties, december 2021



Inleiding

Met het online programma Cryptshare kunt u vertrouwelijke gegevens op een beveiligde manier delen met Blue Sky Group. Denk bijvoorbeeld aan commerciële-, financiële-, identiteits- en privacy gevoelige gegevens, zoals gezondheid, diploma's en cv's.

Wat u nodig heeft is een browser en toegang tot dit internetadres:
<https://filetransfer.blueskygroup.nl>

Hoe dit werkt staat stap voor stap beschreven in deze handleiding. De handleiding bestaat uit twee secties:

1. Stappenplan bestanden ontvangen

Hierin wordt uitgelegd wat u moet doen als Blue Sky Group u per e-mail heeft geïnformeerd dat er bestanden voor u klaar staan om te downloaden.

2. Stappenplan bestanden verzenden

Hierin wordt uitgelegd wat u moet doen als u bestanden op een veilige manier aan Blue Sky Group wilt verzenden.

Kennisgeving

Blue Sky Group maakt gebruik van de Cryptshare software geïnstalleerd in haar eigen datacenter. Dit impliceert dat de gegevens en bestanden die m.b.v. Cryptshare wederzijds gedeeld worden in een afgescheiden beveiligde omgeving staan waar alleen Blue Sky Group en haar IT partner toegang toe hebben.

Omwillen van het veilig kunnen delen van gegevens m.b.v. Cryptshare, wordt van elke transfer de kenmerken vastgelegd ten behoeve van monitoring functie. Dit zijn:

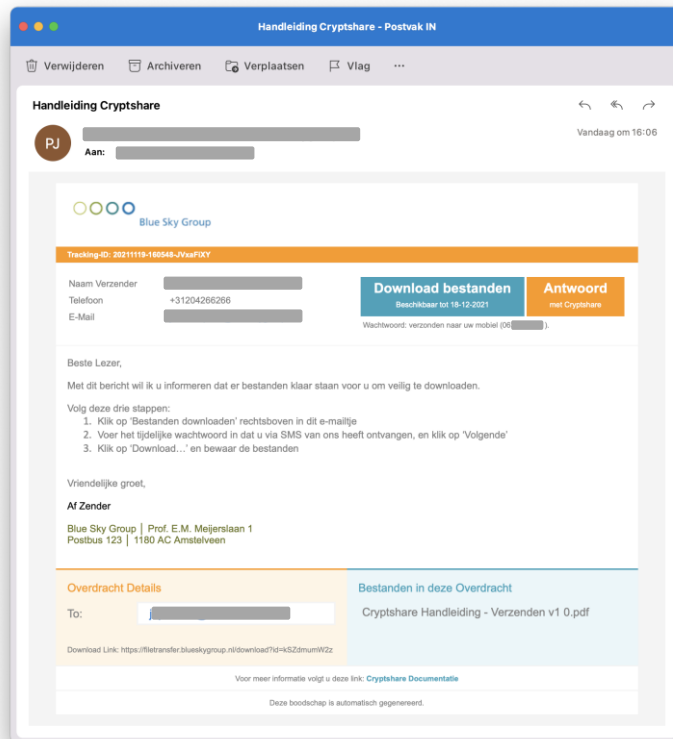
- Transfer details
 - Transfer ID
 - Datum en tijd van de transfer
 - Datum en tijd van de vervaldatum
- Transfer content details
 - Bestandsnaam
 - Bestandsgrootte
- Transfer opties
- Verzender informatie
 - E-mail adres van de verzender
 - IP Address van de verzender

Deze kenmerkgegevens zijn alleen toegankelijk voor de Cryptshare administrator van Blue Sky Group en haar IT partner en worden steekproefsgewijs geanalyseerd en geraadpleegd indien een incident daartoe aanleiding geeft.

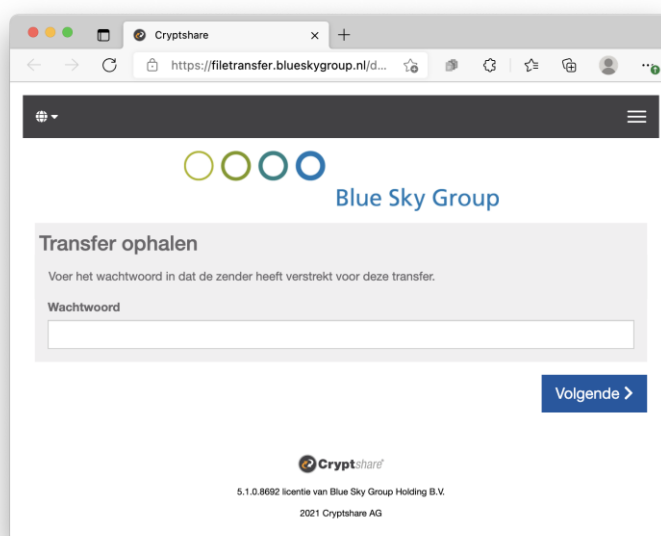
1. Stappenplan gegevens ontvangen

1. U heeft een e-mail ontvangen van Blue Sky Group, waarvan u hier een voorbeeld ziet.

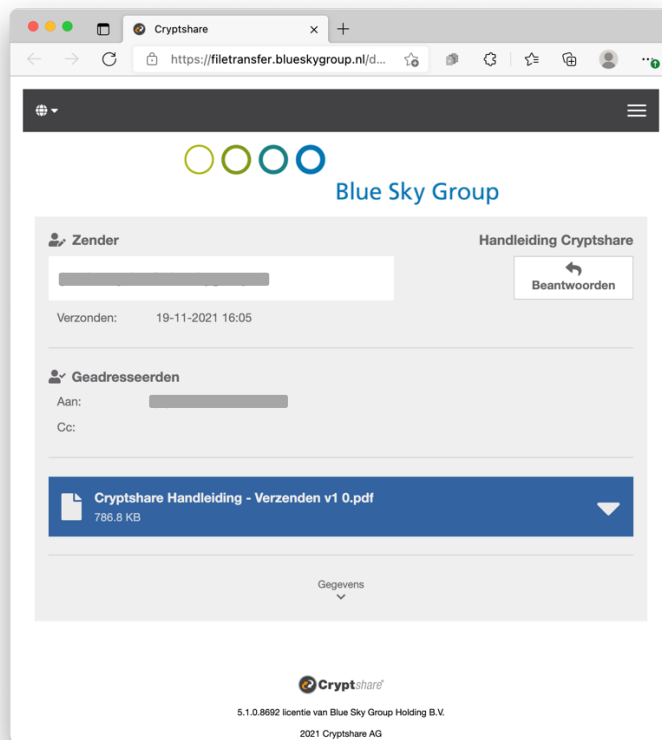
Klik op de knop 'Download bestanden' vanuit de ontvangen e-mail. U wordt dan doorgeleid naar <https://filetransfer.blueskygroup.nl>



2. Voer het wachtwoord in dat via SMS aan u verstrekt is en klik op 'Volgende'.



3. Klik op het bestand, in dit voorbeeld Cryptshare Handleiding – Verzenden v1.pdf, om de download te starten en de bestanden te bewaren op een locatie naar uw keuze.



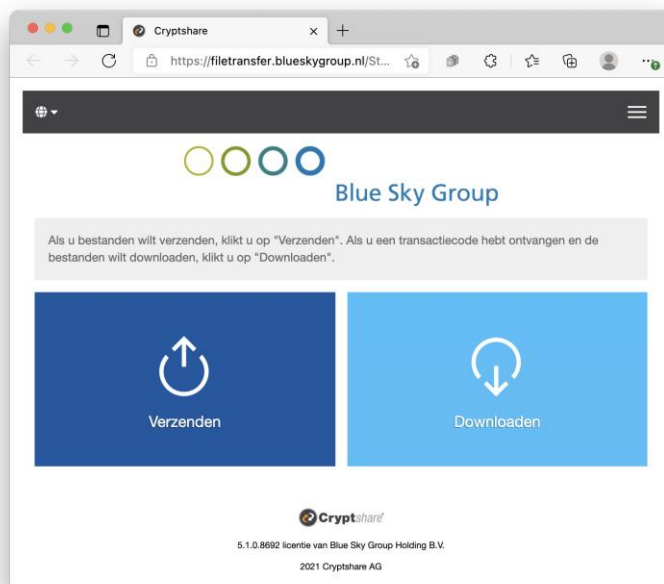
Neem indien nodig contact op met de verzender als u problemen ervaart, bijvoorbeeld als u het tijdelijke wachtwoord niet heeft ontvangen.

Einde Stappenplan Bestanden Ontvangen

2. Stappenplan gegevens verzenden

In de eerste vier stappen maakt u kenbaar bestanden te willen versturen aan Blue Sky Group:

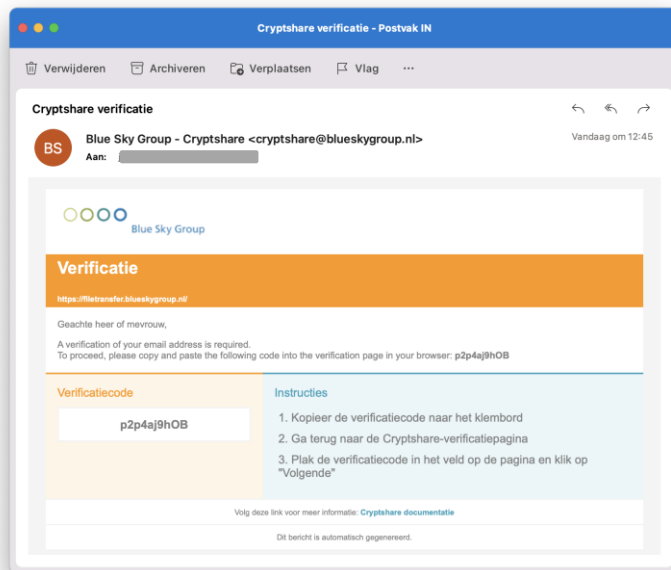
1. Open de internetbrowser en browse naar <https://filetransfer.blueskygroup.nl>



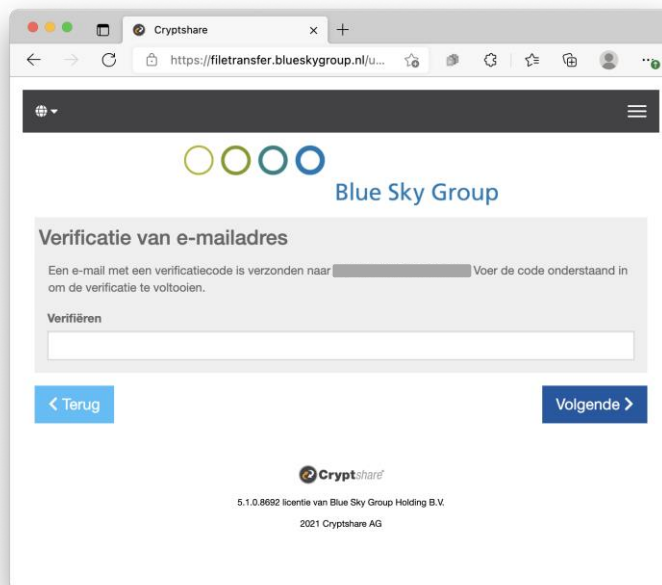
2. Klik op de knop 'Verzenden' en vul in het vervolg scherm uw naam, telefoon en e-mailadres in en klik op de knop 'Volgende'.

A screenshot of the contact information form on the Blue Sky Group file transfer interface. The browser's address bar shows 'https://filetransfer.blueskygroup.nl/u...'. The page has the Blue Sky Group logo and the heading 'Uw contactgegevens'. Below the heading is a sub-header 'Uw contactgegevens' and a paragraph: 'Voer hier uw eigen contactgegevens in. Deze gegevens zijn nodig zodat de ontvanger van uw bericht contact met u op kan nemen.' There are three input fields: 'Naam', 'Telefoon', and 'E-mailadres'. At the bottom of the form, there are two buttons: a blue '< Terug' (Back) button and a dark blue 'Volgende >' (Next) button.

3. U ontvangt op het ingevoerde e-mailadres een e-mail van Blue Sky Group met een unieke en éénmalige verificatiecode, zoals in onderstaande voorbeeld wordt getoond.



4. Deze verificatiecode neemt u over in onderstaand scherm. Klik daarna op 'Volgende'.



In de volgende stappen bereidt u de verzending voor.

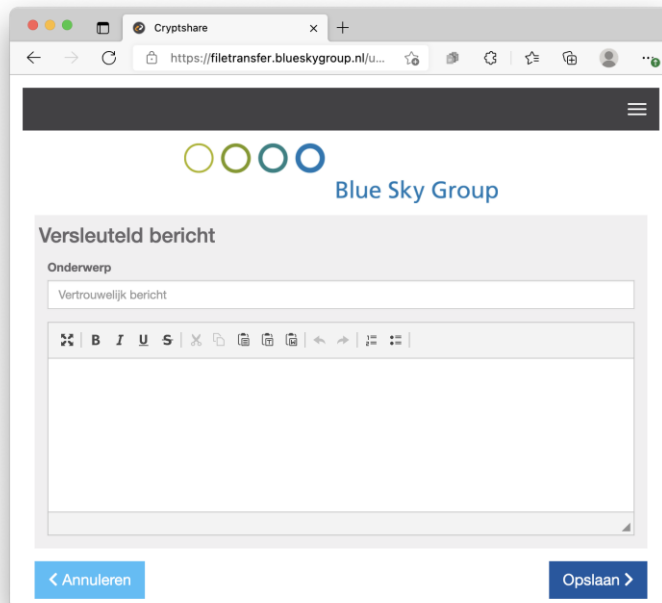
5. Voer nu het e-mailadres in van de ontvanger(s) en klik op 'Volgende'.

The screenshot shows a web browser window with the URL <https://filetransfer.blueskygroup.nl/u...>. The page header features the Blue Sky Group logo and a navigation menu. The main content area is titled 'Uw contactgegevens' (Your contact details). It includes a 'Verzenden als' (Send as) field with a dropdown arrow. Below this is the 'Geadresseerden' (Recipients) section, which contains a text input field for email addresses and buttons for 'Cc' and 'Bcc'. At the bottom of the form are two blue buttons: '< Terug' (Back) and 'Volgende >' (Next).

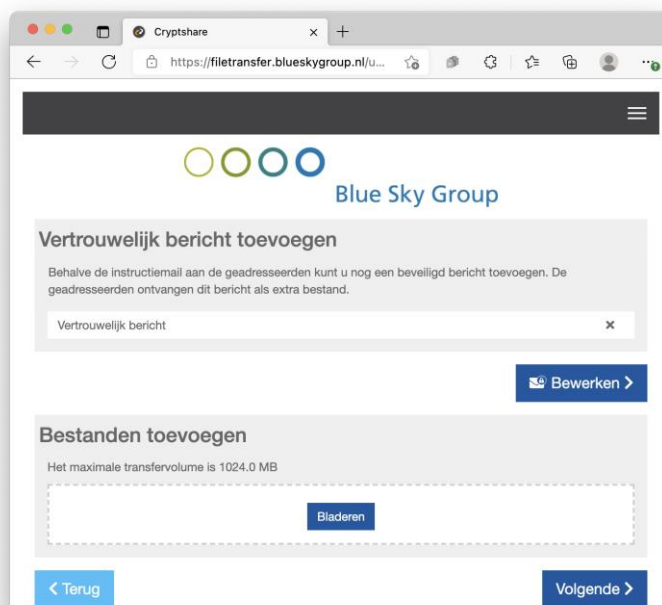
6. Indien u een vertrouwelijk bericht aan de ontvanger wilt sturen klikt u op 'Toevoegen'. Dit bericht wordt versleuteld aangeleverd aan de ontvanger.
N.B.: In stap 10 kunt u de notificatietekst aan de ontvanger aanpassen en aanvullen.

The screenshot shows the same web browser window, but the main content area is now titled 'Vertrouwelijk bericht toevoegen' (Add confidential message). It includes a text input field for the message and a blue button labeled 'Toevoegen >' (Add). Below this is the 'Bestanden toevoegen' (Add files) section, which includes a text input field for file selection and a blue button labeled 'Bladeren' (Browse). At the bottom of the form are two blue buttons: '< Terug' (Back) and 'Volgende >' (Next).

7. Voorzie uw vertrouwelijke bericht van een onderwerp en korte beschrijving. Klik op 'Opslaan' als het bericht gereed is.



8. Voeg vervolgens uw bestand(en) toe door op 'Bladeren' te klikken. Nadat u uw bestand(en) heeft geselecteerd, klikt u op 'Volgende'.



Als u alleen een vertrouwelijk bericht wilt versturen aan de ontvanger, dan kunt u deze stap overslaan.

9. Er wordt automatisch een wachtwoord gegenereerd bestemd voor de ontvanger, zodat deze het bestand kan downloaden. Het is optioneel om de verzendopties aan te passen.

Klik op 'Volgende' als u het wachtwoord hebt genoteerd en/of gekopieerd.

Cryptshare

https://filetransfer.blueskygroup.nl/u...

Blue Sky Group

Verzendopties

Vervaldatum: 03-12-2021

Taal voor de ontvangers: Nederlands

Aanmelding Opties

- ☒ Stuur mij een bevestigingsmail voor deze upload
- ☒ Stuur mij een bericht zodra een bestand is gedownload
- ☒ Geef de bestandsnamen weer in de bevestigingsmail

Beveiligingsinstellingen

Schrijf dit wachtwoord op of kopieer het naar het klembord om het later aan de geadresseerde door te geven.

Wachtwoord: MugEB9pr

< Terug Volgende >

U bent nu klaar om de verzending (de transactie) te starten.

10. Pas naar wens het onderwerp en het bericht aan uw ontvanger aan. Vermeld hier geen gevoelige informatie. Klik op 'Transactie starten' als u gereed bent.

Cryptshare

https://filetransfer.blueskygroup.nl/u...

< Terug

Blue Sky Group

Kennisgevingsmail voor de ontvanger

Onderwerp: Bestanden (2) van [redacted] Cryptshare logo.jpeg, Versleuteld bericht

Geachte heer of mevrouw,

[redacted] heeft u vertrouwelijke gegevens gezonden. U kunt de gegevens downloaden tot 03-12-2021. Na de vervaldatum worden de gegevens automatisch van de server verwijderd.

De transfer vindt versleuteld plaats.

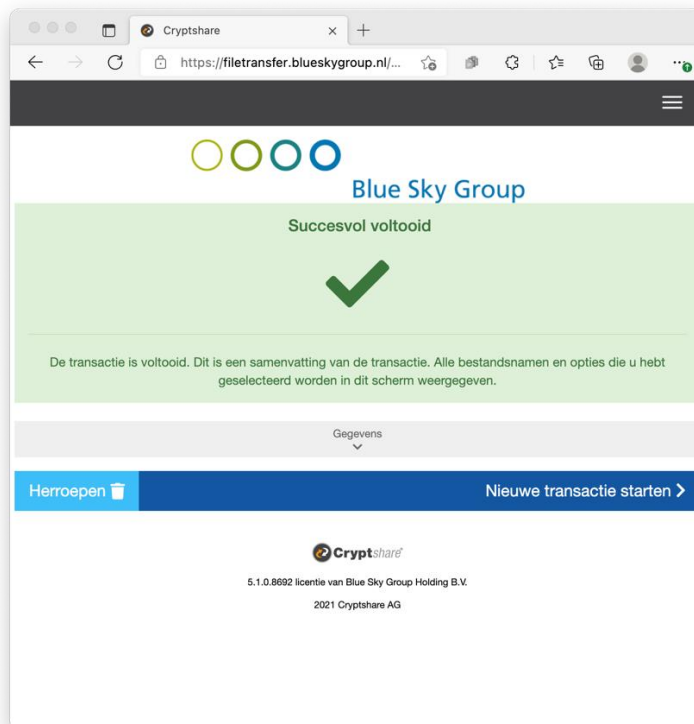
Transactie starten >

Cryptshare

5.1.0.8692 licentie van Blue Sky Group Holding B.V.

2021 Cryptshare AG

11. Bij een succesvolle transactie zult u onderstaand scherm zien.
N.B.: Zolang de bestanden niet zijn gedownload door de ontvanger, kunt u de transactie ongedaan maken door op de knop 'Herroepen' te klikken.



12. Verstrek nu het genoteerde of gekopieerde wachtwoord aan uw ontvanger. Bij voorkeur via een apart communicatiekanaal zoals SMS of Instant Messaging, of anders via een apart e-mailtje aan de ontvanger.

Einde Stappenplan Bestanden Verzenden